








# COMUNE DI ALATRI

## Prov. di Frosinone

### ORARIO FERIALE IN VIGORE DAL 4 OTTOBRE 2021

Il servizio di trasporto pubblico locale del Comune di Alatri si articola come segue:

Linea N° 1	Linea N° 2	Linea N° 3	Linea N° 4
P.le Stazione - Osped.-Civette	Laguccio -S.Emidio-Alatri	Laguc.- Pignano-Bascia.-Fiura	Alatri- Castagneto
PARTENZE	PARTENZE	PARTENZE	PARTENZE
P.le Stazione	Laguccio      Ospedale	Laguccio      Ospedale	P.le Stazione      Castagneto
7.00            13.40*	7.25            08.20	07.20            08.00	7.00            7.20 *
07.40            14:15	08.50            10.10	08.40**        10.35	08.20            08.50*
08.20            15.00* L/V	10.35            11.40	11.15            13.20	11.35*            12.15
09.05            15.40	14.40            13.30	16.40*            14.20	13.35*            14.20*
10.35            16.30	15.30            15.00	15.00 L/V	15.00*            15.30*
11.15            17.40	16.55	16.00	18.10*            18.40
12.20            18.50	19.30		
13.10            19.10			
*Viene effettuata insieme alla linea n°12	Linea veloce Laguccio - Ospedale: Partenza Laguccio ore 13:25	* LINEA VELOCE: Laguccio- SS 155 -OSP. ** prolunga Via termini - Arillette	*transita per Vicero Colleprata
Linea N° 5	Linea N° 5/	Linea N° 6/13	Linea N° 7
Alatri- Collelavena	Alatri - Cimitero	Alatri - Fiura - Gaudò - Intignano- Fontana Scurano - Carano	V.Termini-Polledrara- P.za Tecch.- Alatri
PARTENZE	PARTENZE      PARTENZE	PARTENZE      PARTENZE	PARTENZE
Ospedale	Ospedale      Cimitero	Ospedale	V.Termini      P.le Stazione
07.20*            18:40	09:50            10:50	7.15 P.Alloggio *	7.20*            08.40**
09.05* staz		10.40	09.00            11.25
10.55		13.20*	13.40
12.00*		16.00	15.00 L/V
13.35*		18.50 Term. P.Alloggio	
15.00			
17.00			
* Staz. Bitta osp - chiappitto * Prolungamento Collelav. Alta		* percorso Linea 6 : Ospedale Fiura Gaudò Intignano Fiura	** LINEA VELOCE: Staz. - Osp. - V.Termini * parte da Montelena
Linea N° 8	Linea N° 9	Linea N° 10	Linea N° 11
Laguccio- Cavariccio-P.za Tecch.-Scopigliette-Alatri	Alatri- Colleprata-Vicero	C.Com.Panorama-Tecc.-Alatri	Pignano- P.za Tecc.-Alatri
PARTENZE	PARTENZE	PARTENZE	PARTENZE
Cap.Zepieri      Ospedale	P.le Stazione	C.Comm.      Ospedale	S.Stefano      Ospedale
07.20            10.25	7.20 Part. Castagneto	07.15*            09.50	7.15*            08.10**
11.00            13.30	08.50 Part. Castagneto	11.10            13.35*	08.30            11.40
	11.35*		12.05            13.40
	13.35*		14.20            15.00 L/V
	14.20 Part. Castagneto		16.50            16.20
	15.00		19.10
	15.30 Part. Castagneto		
	18.10*		
	*prosegue per Castagneto Linea 4	* Transita per M.S. Marino	* Prolungamento Via Corvine - Basciano * *Non transita per la piazza di Tecchiena
Linea N° 12	Linea N° 13/6	Linea N° 14 ITIS FERENT.	Linea N° 15 FROSINONE
P.zza Tecch-S.Marino-Alatri	Alatri- Fiura -F.Scurano-Carano- Gaudò -Intignano	Pitocco - Collelavena - Porpuro- Alatri - (Ospedale - Bitta - Baldassarre - Magione) Tecchiena - Ferentino	Alatri (Bitta- Stazione) - Tecchiena - Frosinone Aeroporto
PARTENZE	PARTENZE	PARTENZE	PARTENZE
Tecchiena      P.le Stazione	Ospedale	Pitocco      Ferentino	Alatri      Fr. Aeroporto
7.25            08.00 Baldassarre	6.30 P. Alloggio*	07:20            12:50	07:15 L/V*      13:50 L/V*
		13:10	
		14:30	
		09:00 L/V*      14:50 L/V*	
08.30**            11.10	7.25 P. Alloggio*		
11.45            13.40*	08.25		
14.30            14.10	12.40		
17.35            15.00*Panor. L/V	13.20*		
	14.20 solo linea 13		
	15.00		
	17.30		
* Transita per le Civette **Transita Panorama -Montereio	* Percorso Linea 13 : P.Alloggio F.Scurano Carano Fiura Alatri		
			
			
			
<b>Le linee L/V si effettuano dal Lunedì al Venerdì</b>			
☎ 0775.185519		✉ info@realitours.it	
 Reali srl		 reali_tours	